



CARACTERIZACIÓN SOCIAL POR NÚCLEOS FAMILIARES PROPIETARIO



FECHA DILIGENCIAMIENTO: JULIO 08-2014 RESIDENTE: SI NO

1. ESTUDIO PERSONAL

NOMBRE COMPLETO (Propietario)		IDENTIFICACIÓN	
<u>Yareth Pineda Galdo</u>		TIPO	NÚMERO
		RC <input type="checkbox"/> TI <input type="checkbox"/> X OT <input checked="" type="checkbox"/>	<u>30-329-867</u>
FECHA DE NACIMIENTO: <u>9 nov 1973</u>	SEXO: <u>M</u>	TELÉFONO: <u>8828218-3116330658</u>	
GRADO DE ESCOLARIDAD: <u>Bachiller</u>	ESTADO CIVIL: <u>Casada</u>		
OCUPACIÓN, ARTE U OFICIO: <u>Ama de Casa</u>			
SEGURIDAD SOCIAL: <input checked="" type="checkbox"/> <u>no</u>	SALUD: <u>Salud Total</u>	PENSIÓN: <u>no tiene</u>	
DISCAPACIDAD - ENFERMEDAD: <u>Tiroideas</u>			

2. DATOS DEL PREDIO

N° de ficha catastral: <u>103025300760009</u>	Dirección: <u>Cll 30 B # 14-15</u>
Barrio: <u>Pelosa / San Vicente</u>	N° de habitaciones: <u>tres</u>
N° de personas x habitación: <u>H1 00</u> <u>H2 UNO</u> <u>H3 UNO</u> <u>H4 —</u> <u>H5 —</u> <u>H6 —</u>	
N° de baños: <u>uno</u>	N° de cocinas: <u>una</u>
Observaciones:	

SERVICIOS PÚBLICOS Luz Agua Alcantarillado Recolección de basuras

EN QUÉ CALIDAD OCUPA EL INMUEBLE: Propietario Arrendatario Morador

Poseedor Ocupante

Cómo adquirió el predio? El predio lo compro a su padre hace 16 años

Qué documento tiene que le acredite la propiedad?

Escritura Pública Carta compraventa Ninguno Otro, cuál?

Hace cuánto reside en el predio? 0-5 años 5-10 años 10-20 años >20 años

Si usted vende su predio le gustaría seguir viviendo en la comuna San José? no

En qué barrio? Por el mismo sector en el que reside.

En cuánto espera vender su predio? \$ 100.000.000=

¿TIENE ALGUNA PARTE DE LA VIVIENDA PRESTADA?	SI NO		NOMBRE	CANON ARRENDAMIENTO	Cuánto hace que vive en el predio?
	<input type="checkbox"/>	<input checked="" type="checkbox"/>			
¿TIENE ALGUNA PARTE DE LA VIVIENDA ARRENDADA?	<input checked="" type="checkbox"/>	<input type="checkbox"/>		<u>\$ 190.000=</u>	<u>hace 8 das.</u>
	<input type="checkbox"/>	<input type="checkbox"/>			
	<input type="checkbox"/>	<input type="checkbox"/>			

3. ESTUDIO SOCIAL

DINÁMICA FAMILIAR Violencia intrafamiliar si Uso de sustancias psicoactivas si

Algún miembro de la familia se ha visto involucrado en procesos judiciales? si

Prostitución si Ninguna No responde

IDENTIFICACIÓN DE POBLACIÓN VULNERABLE Desplazado si Año:

Damnificado si Año: Reinsertado si Año:

PROGRAMAS GUBERNAMENTALES Red unidos si Familias en acción: si

Subsidio adulto mayor si Subsidio de vivienda si Cuál? ninguno

Por qué valor? ninguno

4. ESTUDIO SOCIO ECONÓMICO

CONDICIÓN LABORAL: Desempleado no Eventual si Estable si no

Independiente si no Ocupación Actual: Ama de Casa

INGRESOS MENSUALES PROVENIENTES DE: Arrendamientos \$ 190.000=

Subsidios NO \$ Pensión NO \$ Salario NO \$

Otros ingresos, cuáles

GASTOS MENSUALES: Manutención \$ 350.000 Vivienda \$ 180.000 Extras \$

4. COMPOSICIÓN FAMILIAR

TIPOLOGÍA FAMILIAR Nuclear Extensa Monoparental Reconstituida Unipersonal



NÚMERO DE NÚCLEOS FAMILIARES EN LA VIVIENDA


NOMBRE	IDENTIFICACIÓN	FECHA DE NACIMIENTO	SEXO	ESTADO CIVIL	ESCOLARIDAD	DISCAPACIDAD O ENFERMEDAD	SALUD	PENSIÓN	PROGRAMAS DEL GOBIERNO	Ocupación, ARTE U OFICIO	PARENTESCO CON EL PROPIETARIO	PUNTAJE SISBEN
Yareth Pineda Gualdo	30.329.87	7 NOV 1973	F	Casada	Bachillo	Tiroides	Salud total	no tiene	no tiene	Amas de casa	Propietaria	no tiene
Javier Perez Jurado	102770018	23 JUNIO 1967	M	Casado	Bachillo	ninguna	Salud total	Proteccion	no tiene	operario de redes	Esposo	no tiene
JURY Vanessa Perez Pineda	1053823566	10 DIC 1992	F	soltera	8 sem Lenguas	ninguna	Salud total	no tiene	no tiene	Estudiante	hija	no tiene
Mateo Perez Pineda	98090964225	7 SEP 1998	M	soltero	Decimo	ninguna	Salud total	no tiene	no tiene	Estudiante	hijo	no tiene

OBSERVACIONES: La señorita jury Vanessa esta en 8 semestre de lenguas modernas y se transporta en una moto que tiene y parquea fuera de su casa.

La ficha catastral fue sacada de la carpeta de archivo del predio.

CONCEPTO SOCIAL: Durante la visita del area social el padre de yareth interfiere en las respuestas que entregan para la ficha social. Anexar foto fachada del predio

FIRMA TRABAJADORA SOCIAL: 
 Natalia Giraffo Coronado
 Trabajadora Social 

FIRMA USUARIO: 



CARACTERIZACIÓN SOCIAL POR NÚCLEOS FAMILIARES ARRENDATARIOS



FECHA DILIGENCIAMIENTO: Julio 8 de 2014 RESIDENTE: SI NO

1 ESTUDIO PERSONAL

NOMBRE COMPLETO (Arrendatario): Paula Andrea Gomez IDENTIFICACIÓN TIPO NÚMERO 1053789638

FECHA DE NACIMIENTO: 22 julio 1988 SEXO: F M TELÉFONO: 321 7946253

GRADO DE ESCOLARIDAD: Septimo ESTADO CIVIL: Soltera

OCUPACIÓN, ARTE U OFICIO: Oficios Varios

SEGURIDAD SOCIAL: SI NO SALUD: Salud Vida PENSIÓN: no tiene

DISCAPACIDAD - ENFERMEDAD: ninguna

2 DATOS DEL PREDIO

N° de ficha catastral: Dirección:

Barrio: N° de habitaciones: Dos

N° de personas x habitación: H1 Dos H2 una H3 una H4 H5 H6

N° de baños: uno N° de cocinas: una Observaciones: la sala es utilizada

como habitacion.

la señora paula refiere que cancela \$ 230.000 = por valor de arrendamiento, sin servicios.

SERVICIOS PÚBLICOS Luz Agua Alcantarillado Recolección de basuras

EN QUÉ CALIDAD OCUPA EL INMUEBLE: Propietario Arrendatario Morador

Poseedor Ocupante

Hace cuánto reside en el predio? 0-5 años 5-10 años 10-20 años >20 años

¿TIENE ALGUNA PARTE DE LA VIVIENDA PRESTADA?	SI	NO	NOMBRE	CANON ARRENDAMIENTO	Cuánto hace que vive en el predio?
		<input checked="" type="checkbox"/>			
¿TIENE ALGUNA PARTE DE LA VIVIENDA SUB-ARRENDADA?	SI	NO			
		<input checked="" type="checkbox"/>			

3 ESTUDIO SOCIAL

DINÁMICA FAMILIAR Violencia intrafamiliar si no Uso de sustancias psicoactivas si no

Algún miembro de la familia se ha visto involucrado en procesos judiciales? si no

Prostitución si no Ninguna No responde

IDENTIFICACIÓN DE POBLACIÓN VULNERABLE Desplazado si no Año:

Damnificado si no Año: 2013 Reinsertado si no Año:

PROGRAMAS GUBERNAMENTALES Red unidos si no Familias en acción: si no

Subsidio adulto mayor si no Subsidio de vivienda si no Cuál? ninguno

Por qué valor? ninguno

4 ESTUDIO SOCIO ECONÓMICO

CONDICIÓN LABORAL Desempleado si no Eventual si no Estable si no

Independiente si no Ocupación Actual: Oficios Varios

INGRESOS MENSUALES PROVENIENTES DE: Arrendamientos \$ —

Subsidios \$ 140.000 = Pensión \$ — Salario \$ 240.000 =

Otros ingresos, cuáles

GASTOS MENSUALES: Manutención \$ 200.000 = Vivienda \$ — Extras \$ —

4. COMPOSICIÓN FAMILIAR

TIPOLOGÍA FAMILIAR: Nuclear Extensa Monoparental Reconstituida Unipersonal

NÚMERO DE NÚCLEOS FAMILIARES EN LA VIVIENDA


NOMBRE	IDENTIFICACIÓN	FECHA DE NACIMIENTO	SEXO	ESTADO CIVIL	ESCOLARIDAD	DISCAPACIDAD O ENFERMEDAD	SALUD	PENSIÓN	PROGRAMAS DEL GOBIERNO	OCUPACIÓN, ARTE U OFICIO	PARENTESCO CON EL PROPIETARIO	PUNTAJE SISBEN
Paula Andrea Gomez	1053789 638		F	soltera	Septimo	ninguna	Salud vida	no tiene	no tiene	Oficios Varios	Arrendatario	19,64
Luz Dary Gomez	30303553	9 Jul 1968	F	Viuda	tercero	hipertension	Salud vida	no tiene	no tiene	Cocinera	Arrendatario	19,64
Yesica Tatiana Soto Gomez	1055358 534	3 sep 2004	F	soltera	cuarto	ninguna	Salud vida	no tiene	familias acción	Estudiante	Arrendatario	no tiene
Laura Camila Hurtado G	1054871 371	19 Jul 2007	F	soltera	Quinto	ninguna	Salud vida	no tiene	familias en acción	Estudiante	Arrendatario	no tiene

OBSERVACIONES: La señora Paula refiere que son damnificados del barrio galan por el derrumbe del año pasado, de igual manera su madre aporta económicamente al núcleo familiar.

La ficha catastral fue sacada de la carpeta de archivo del predio.

Anexar foto fachada del predio

CONCEPTO SOCIAL: Es un núcleo familiar donde los menores de edad no reciben apoyo económico de sus padres y es la madre y la abuela quien asumen esta responsabilidad.

FIRMA TRABAJADORA SOCIAL:  Natalia Gilgado Coronado

FIRMA USUARIO: x Paula Andrea Gomez

