



CARACTERIZACIÓN SOCIAL POR NÚCLEOS FAMILIARES PROPIETARIO



FECHA DILIGENCIAMIENTO: Julio 8 de 2014 RESIDENTE: SI NO

1. ESTUDIO PERSONAL

NOMBRE COMPLETO (Propietario)		IDENTIFICACIÓN	
<u>Joanni Andres Pineda</u>		TIPO	NÚMERO
		RC <input type="checkbox"/> TI <input checked="" type="checkbox"/> OT <input type="checkbox"/>	<u>75.091.892</u>
FECHA DE NACIMIENTO:	<u>25 sep 1999</u>	SEXO:	<input checked="" type="checkbox"/> M <input type="checkbox"/> F TELÉFONO: <u>3128194992</u>
GRADO DE ESCOLARIDAD:	<u>Bachiller</u>	ESTADO CIVIL:	<u>Unión libre</u>
OCUPACIÓN, ARTE U OFICIO: <u>Oficial de redes en aguas de manizales</u>			
SEGURIDAD SOCIAL:	<input checked="" type="checkbox"/> SI <input type="checkbox"/> NO	SALUD:	PENSIÓN:
DISCAPACIDAD - ENFERMEDAD:			

2. DATOS DEL PREDIO

N° de ficha catastral: 10302380096000-2 Dirección: c/ 30 B # 14-15
 Barrio: Pelusa / San Vicente N° de habitaciones: _____
 N° de personas x habitación: H1 H2 H3 H4 H5 H6
 N° de baños: _____ N° de cocinas: _____ Observaciones: _____

SERVICIOS PÚBLICOS Luz Agua Alcantarillado Recolección de basuras
 EN QUÉ CALIDAD OCUPA EL INMUEBLE: Propietario Arrendatario Morador
 Poseedor Ocupante

Cómo adquirió el predio? Lo compro a su padre aproximadamente 17 años

Qué documento tiene que le acredite la propiedad?
 Escritura Pública Carta compraventa Ninguno Otro, cuál? _____
 Hace cuánto reside en el predio? 0-5 años 5-10 años 10-20 años >20 años
 Si usted vende su predio le gustaría seguir viviendo en la comuna San José? SI NO
 En qué barrio? Carca del centro
 En cuánto espera vender su predio? \$ 100.000.000 =

¿TIENE ALGUNA PARTE DE LA VIVIENDA PRESTADA?	SI	NO	NOMBRE	CANON ARRENDAMIENTO	Cuánto hace que vive en el predio?
¿TIENE ALGUNA PARTE DE LA VIVIENDA ARRENDADA?	<input checked="" type="checkbox"/>	<input type="checkbox"/>	<u>Beatriz Helena Pineda</u>	<u>\$ 140.000 =</u>	<u>3 años</u>
	<input type="checkbox"/>	<input type="checkbox"/>			

3. ESTUDIO SOCIAL

DINÁMICA FAMILIAR Violencia intrafamiliar SI NO Uso de sustancias psicoactivas SI NO
 Algún miembro de la familia se ha visto involucrado en procesos judiciales? SI NO
 Prostitución SI NO Ninguna No responde
 IDENTIFICACIÓN DE POBLACIÓN VULNERABLE Desplazado SI NO Año: _____
 Damnificado SI NO Año: _____ Reinsertado SI NO Año: _____
 PROGRAMAS GUBERNAMENTALES Red unidos SI NO Familias en acción: SI NO
 Subsidio adulto mayor SI NO Subsidio de vivienda SI NO Cuál? _____
 Por qué valor? _____

4. ESTUDIO SOCIO ECONÓMICO

CONDICIÓN LABORAL: Desempleado SI NO Eventual SI NO Estable SI NO
 Independiente SI NO Ocupación Actual: _____
 INGRESOS MENSUALES PROVENIENTES DE: Arrendamientos \$ _____
 Subsidios \$ _____ Pensión \$ _____ Salario \$ _____
 Otros ingresos, cuáles _____
 GASTOS MENSUALES: Manutención \$ _____ Vivienda \$ _____ Extras \$ _____

4. COMPOSICION FAMILIAR



TIPOLOGÍA FAMILIAR Nuclear Extensa Monoparental Reconstituida Unipersonal


NÚMERO DE NÚCLEOS FAMILIARES EN LA VIVIENDA

NOMBRE	IDENTIFICACIÓN	FECHA DE NACIMIENTO	SEXO	ESTADO CIVIL	ESCOLARIDAD	DISCAPACIDAD O ENFERMEDAD	SALUD	PENSIÓN	PROGRAMAS DEL GOBIERNO	OCUPACIÓN, ARTE U OFICIO	PARENTESCO CON EL PROPIETARIO	PUNTAJE SISBEN
Joanni Andres Pineda	75091892	25 sep 1979	M									26,21

OBSERVACIONES: La información entregada durante la visita del área social fue entregada por la señora Beatriz Helena quien es su hermana y quien firma la ficha sociofamiliar.
La ficha catastral fue confirmada en la carpeta de archivo

CONCEPTO SOCIAL: Durante la visita del área social, la recolección de información se ve alterada constantemente por el padre de doña Beatriz quien en repetidas ocasiones señala que ninguno está interesado en vender el predio. Anexar foto fachada del predio

FIRMA TRABAJADORA SOCIAL: 
Nataly Giraldo Coronado
Trabajadora Social 

FIRMA USUARIO: 



CARACTERIZACIÓN SOCIAL POR NÚCLEOS FAMILIARES ARRENDATARIOS



FECHA DILIGENCIAMIENTO: Julio 8 de 2014 RESIDENTE: SI NO

1. ESTUDIO PERSONAL

NOMBRE COMPLETO (Arrendatario) Beatriz Helena Pineda IDENTIFICACIÓN
 TIPO NÚMERO 30.334.576

FECHA DE NACIMIENTO: 30 enero 1975 SEXO: F M TELÉFONO: 3136743221

GRADO DE ESCOLARIDAD: Bachiller ESTADO CIVIL: Union libre.

OCUPACIÓN, ARTE U OFICIO: Ama de Casa

SEGURIDAD SOCIAL: SI NO SALUD: Caprecom PENSIÓN: no tiene

DISCAPACIDAD - ENFERMEDAD: ninguna

2. DATOS DEL PREDIO

N° de ficha catastral: 10302530096000-2 Dirección: Cll 30 B # 14-15

Barrio: Pelosa / San Vicente. N° de habitaciones: Tres

N° de personas x habitación: H1 DOS H2 DOS H3 — H4 — H5 — H6 —

N° de baños: una N° de cocinas: una Observaciones:

SERVICIOS PÚBLICOS Luz Agua Alcantarillado Recolección de basuras

EN QUÉ CALIDAD OCUPA EL INMUEBLE: Propietario Arrendatario Morador

Poseedor Ocupante

Hace cuánto reside en el predio? 0-5 años 5-10 años 10-20 años >20 años

¿TIENE ALGUNA PARTE DE LA VIVIENDA PRESTADA?	SI	NO	NOMBRE	CANON ARRENDAMIENTO	Cuánto hace que vive en el predio?
		<input checked="" type="checkbox"/>			
¿TIENE ALGUNA PARTE DE LA VIVIENDA SUB-ARRENDADA?	SI	NO			
		<input checked="" type="checkbox"/>			

3. ESTUDIO SOCIAL

DINÁMICA FAMILIAR: Violencia intrafamiliar si no Uso de sustancias psicoactivas si no

Algún miembro de la familia se ha visto involucrado en procesos judiciales? si no

Prostitución si no Ninguna No responde

IDENTIFICACIÓN DE POBLACIÓN VULNERABLE: Desplazado si no Año: —

Damnificado si no Año: — Reinsertado si no Año: —

PROGRAMAS GUBERNAMENTALES: Red unidos si no Familias en acción: si no

Subsidio adulto mayor si no Subsidio de vivienda si no Cuál? ninguno

Por qué valor? ninguno

4. ESTUDIO SOCIO ECONÓMICO

CONDICIÓN LABORAL: Desempleado si no Eventual si no Estable si no

Independiente si no Ocupación Actual: Ama de Casa.

INGRESOS MENSUALES PROVENIENTES DE: Arrendamientos \$ 165.000 =

Subsidios \$ 30.000 = Pensión \$ — Salario \$ —

Otros ingresos, cuáles

GASTOS MENSUALES: Manutención \$ 320.000 = Vivienda \$ 60.000 = Extras \$ —

4. COMPOSICIÓN FAMILIAR

TIPOLOGÍA FAMILIAR: Nuclear Extensa Monoparental Reconstituida Unipersonal

NÚMERO DE NÚCLEOS FAMILIARES EN LA VIVIENDA Uno

NOMBRE	IDENTIFICACIÓN	FECHA DE NACIMIENTO	SEXO	ESTADO CIVIL	ESCOLARIDAD	DISCAPACIDAD O ENFERMEDAD	SALUD	PENSIÓN	PROGRAMAS DEL GOBIERNO	OCUPACIÓN, ARTE U OFICIO	PARENTESCO CON EL PROPIETARIO	PUNTAJE SISBEN
Laura Ximera Herrera	1053849743	14 Abril 1996	F	Soltera	Bachiller	ninguna	Salud total	no tiene	no tiene	Estudiante	Sobrina	no tiene
Valeria Herrera	1056123239	5 Julio 2006	F	Soltera	Segunda	ninguna	Salud total	no tiene	Familias excepcion	Estudiante	Sobrina	no tiene
Jorge Alberto Herrera	10268834	12 Agosto 1964	M	Union libre	Bachiller	ninguna	Salud total	Porvenir	no tiene	Taxista	Cuñado	no tiene
Beatriz Helena Pineda	30.334.576	30 enero 1975	F	union libre	Bachiller	ninguna	Salud total	no tiene	no tiene	Ama de casa	hermana	no tiene

OBSERVACIONES: La señora Beatriz refiere que cancelan un valor de \$ 140.000 por concepto de arrendamiento.

La ficha catastral fue confirmada en la carpeta de archivo del predio

CONCEPTO SOCIAL: Durante la visita del area social el padre de la señora Beatriz interfiere en los datos que deben de suministrar para el levantamiento de la ficha. Es reiterativo en que no estan vendiendo sus predios y en las demas respuestas de la ficha.

Anexar foto fachada del predio

FIRMA TRABAJADORA SOCIAL: Nataly Giraldo Coronado

FIRMA USUARIO: [Firma]

